

Brathanki – rider światło plener 2022

LISTA SPRZĘTU:

Nazwa	Ilość	Info
Robe Pointe	10	Mode 1
Robe 800 LedWash	9	Mode 1
Robe 800 LedWash	7	Mode 3
Showtec sunstripe active	10	Mode 10 kanałów
Martin Atomic 3000	4	Mode 4 kanały
Blinders 4 x DWE	4	
Hazer DMX + fan	Min. 2	W zależności od wielkości sceny

Sterownik oświetlenia Chamsys MQ dowolny, z wyłączeniem mini winga i rozwiązań bez faderów (np. sam klucz usb). Stół powinien być w pełni sprawny, bez ukrytych wad, z zainstalowanym aktualnym (nowym!) stabilnym softem. Istnieje możliwość przywiezienia własnej konsolety – po uprzednim ustaleniu z realizatorem oświetlenia.

Dopuszczalna jest korekta zestawu oświetleniowego lub zamiana rodzaju urządzeń po wcześniejszym uzgodnieniu z realizatorem oświetlenia zespołu.

Wszystkie dodatkowe urządzenia mile widziane, jeśli będą zamontowane chętnie zostaną wykorzystane. Jeżeli w oknie sceny jest przewidziany ekran LED, również proszę o wcześniejszą informację.

Realizator oświetlenia:

Wojciech Wąs

tel. +48 504-180-297

e-mail: swiatlo@brathanki.com.pl

UWAGI:

Miejsce na sterownik do światła powinno znajdować się na wprost sceny, w jej osi (przynajmniej podczas prób), tak by realizator światła mógł widzieć swobodnie scenę i urządzenia oświetleniowe.

Urządzenia powinny być w pełni sprawne i mieć lampy w dobrej kondycji , oraz o podobnym czasie świecenia.

Cały zestaw oświetleniowy powinien być odpalony, przetestowany i sprawny przed przybyciem techniki zespołu. Proszę o przesłanie adresów oraz trybów pracy urządzeń na adres e-mail podany na dole lub ewentualne przygotowanie ich spisanych na kartce przed naszym przyjazdem.

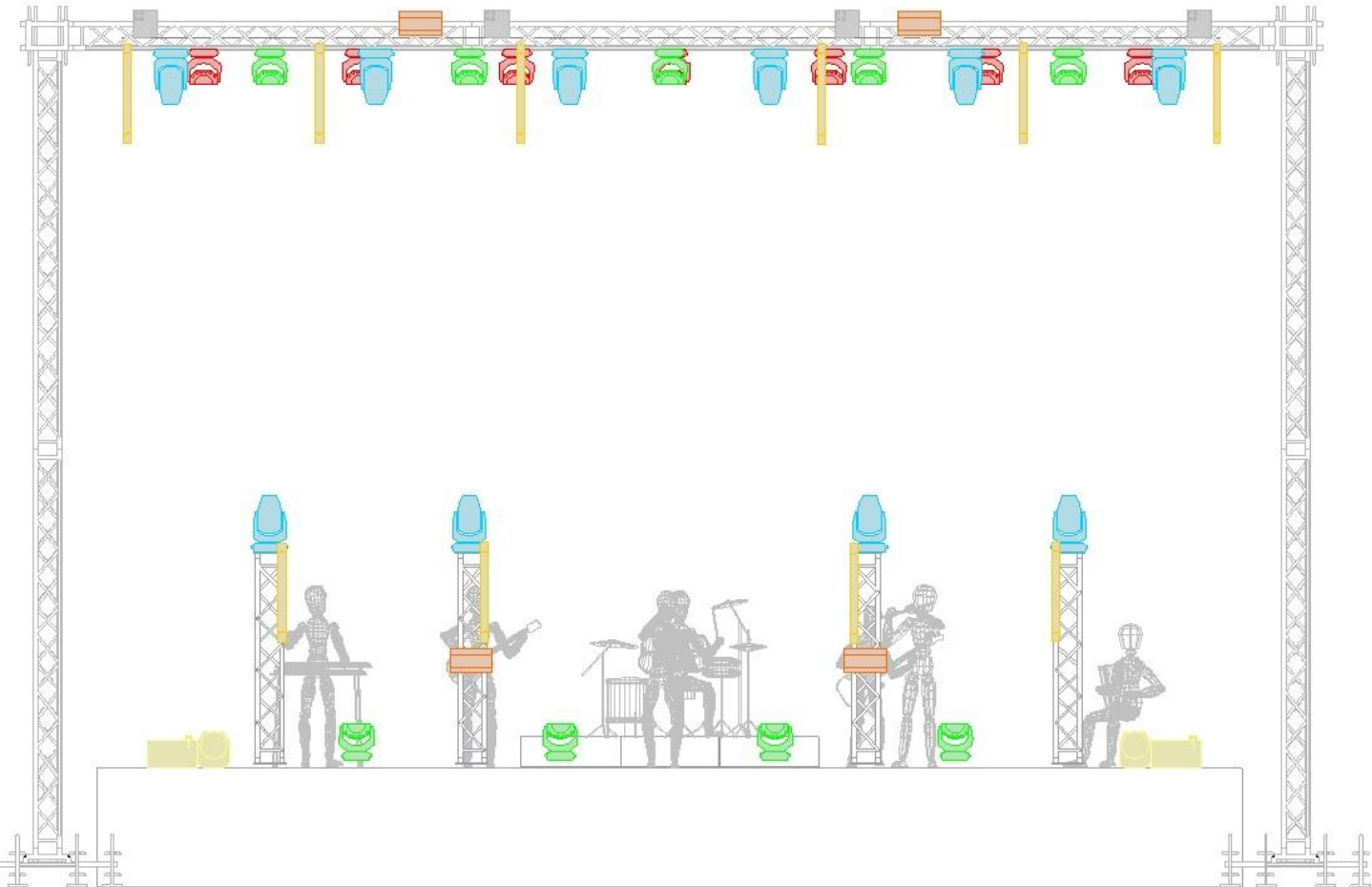
Podczas prób i koncertu wymagana jest obecność co najmniej jednej osoby znającej konfigurację sprzętu oświetleniowego, o dostatecznej wiedzy, pozwalającej w razie problemów szybko usunąć usterkę. W przypadku używania konwencjonalnego (żarowego) oświetlenia konieczna jest osoba do ustawiania światła i środki umożliwiające bezpieczne wykonanie tej czynności (np. drabina).

Proszę o kontakt minimum na 7 dni przed planowanym koncertem. Z każdym (nawet pozornie nieistotnym pytaniem) można śmiało dzwonić lub pisać. Preferuje kontakt mailowy, jednak nawet w przypadku ustaleń telefonicznych konieczne jest przesłanie ostatecznej wersji sprzętu na załączony poniżej adres e-mail; pozwoli to uniknąć wszelkich nieporozumień.

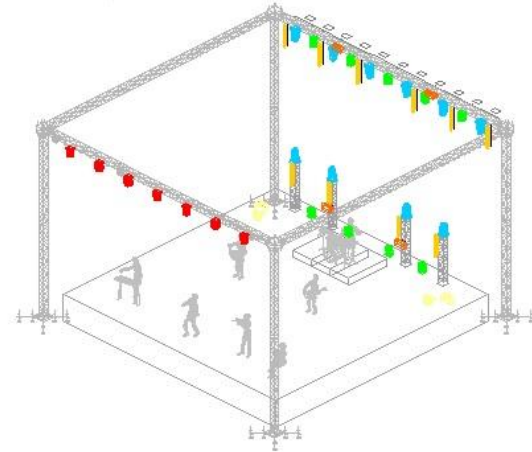
Wszystkie połączenia elektryczne powinny być wykonane starannie i zgodnie z obowiązującymi przepisami , zasadami BHP i w sposób nie zagrażający bezpieczeństwu muzyków i obsługi. Scena, w zależności od możliwości, powinna być wysłonięta z trzech stron czarnym horyzontem.

Scena i wszelkie konstrukcje powinny być zamontowane bezpiecznie i posiadać odpowiednie atesty, tak by zapewnione było bezpieczeństwo muzykom, technikom i backline'owi podczas prób i koncertu. W tle sceny nie powinny znajdować się żadne banery reklamowe, o ile nie zostało to uzgodnione z menagerem zespołu.

Rider techniczny stanowi integralną część umowy koncertowej. Niedopełnienie zawartych w nim ustaleń będzie postrzegane jako złamanie warunków umowy.



Brathanki 2022	
Lighting Design:	Wojciech Wąs
Phone:	+48 504-180-297
e-mail:	swiatlo@brathanki.com.pl



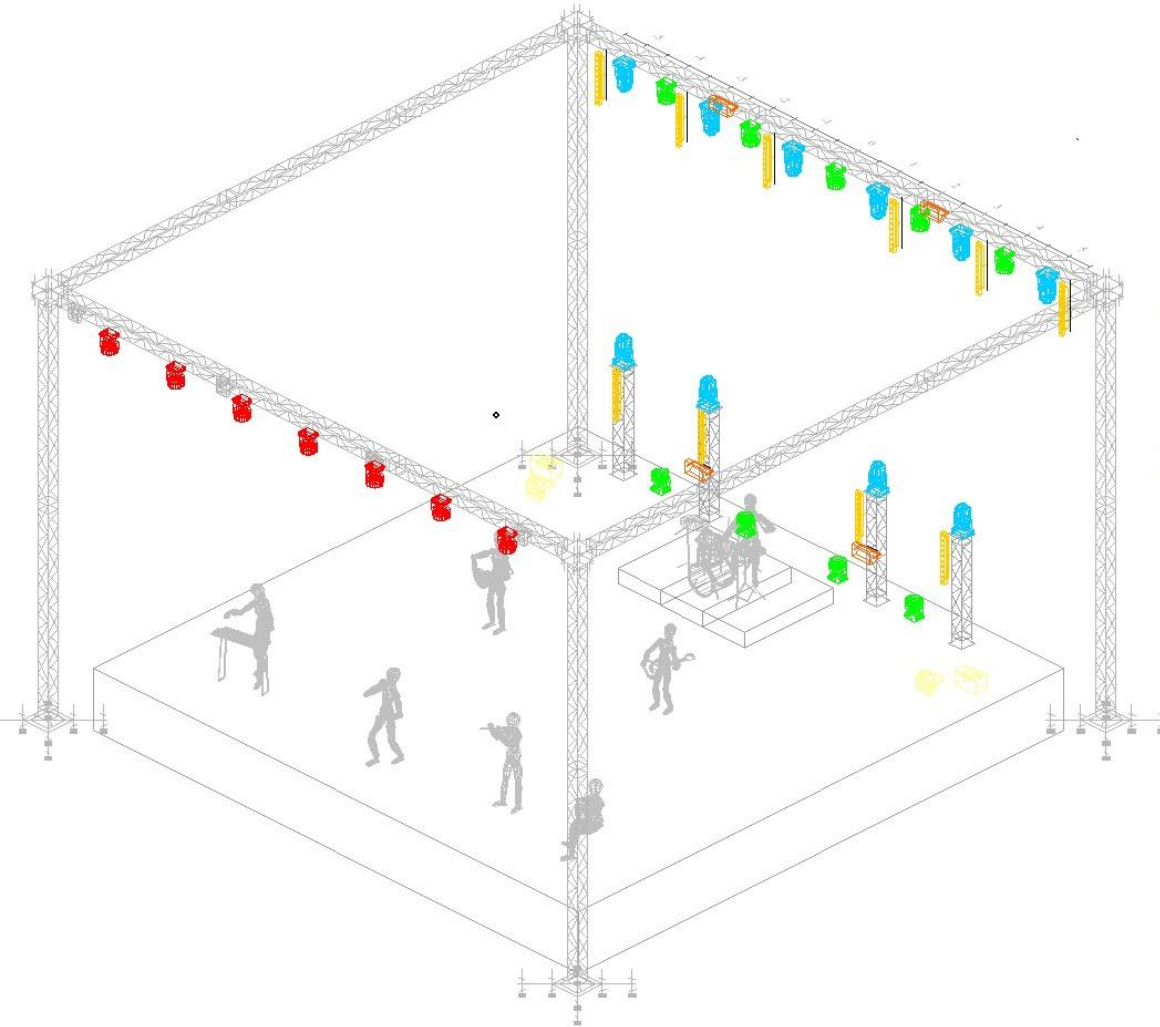
Legend

Symbol	Name	Count	Mode
	Molefay Four Light	4	
	Robin LEDWash 800	7	3
	Robin LEDWash 800	9	1
	Robin Pointe	10	1
	Sunstrip Active	10	10
	Atomic 3000	4	4
	Tour Hazer 2	2	
	Fan	2	

Brathanki 2022

Lighting Design:	Wojciech Wąs
Phone:	+48 504-180-297
e-mail:	swiatlo@brathanki.com.pl

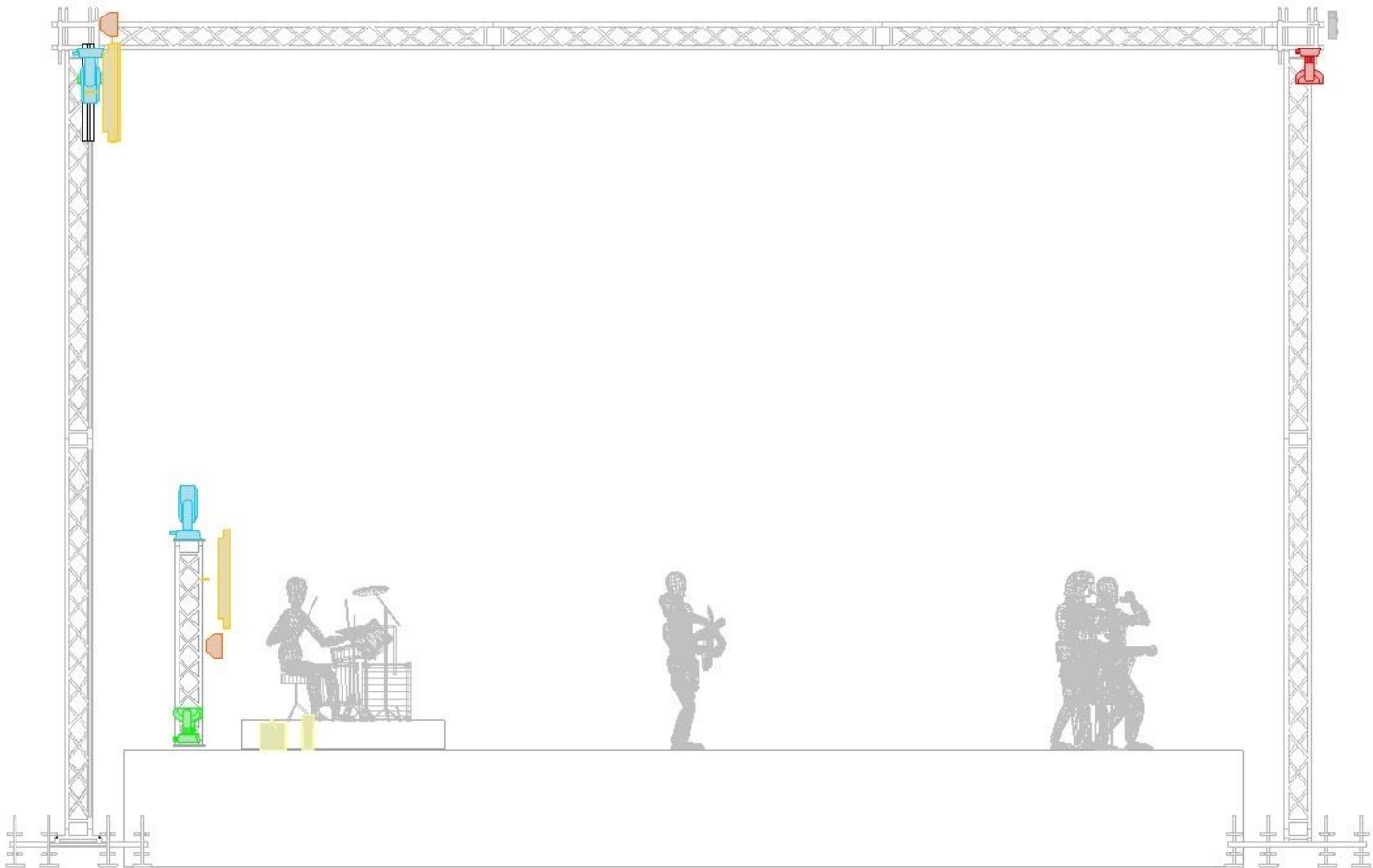




Legend

Symbol	Name	Count	Mode
☐	Molefay Four Light	4	
●	Robin LEDWash 800	7	3
●	Robin LEDWash 800	9	1
●	Robin Pointe	10	1
—	Sunstrip Active	10	10
☐	Atomic 3000	4	4
☐	Tour Hazer 2	2	
☐	Fan	2	

Brathanki 2022	
Lighting Design:	Wojciech Wąs
Phone:	+48 504-180-297
e-mail:	swiatlo@brathanki.com.pl



Brathanki 2022	
Lighting Design:	Wojciech Wąs
Phone:	+48 504-180-297
e-mail:	swiatlo@brathanki.com.pl

ostatnia aktualizacja – lipiec 2022